

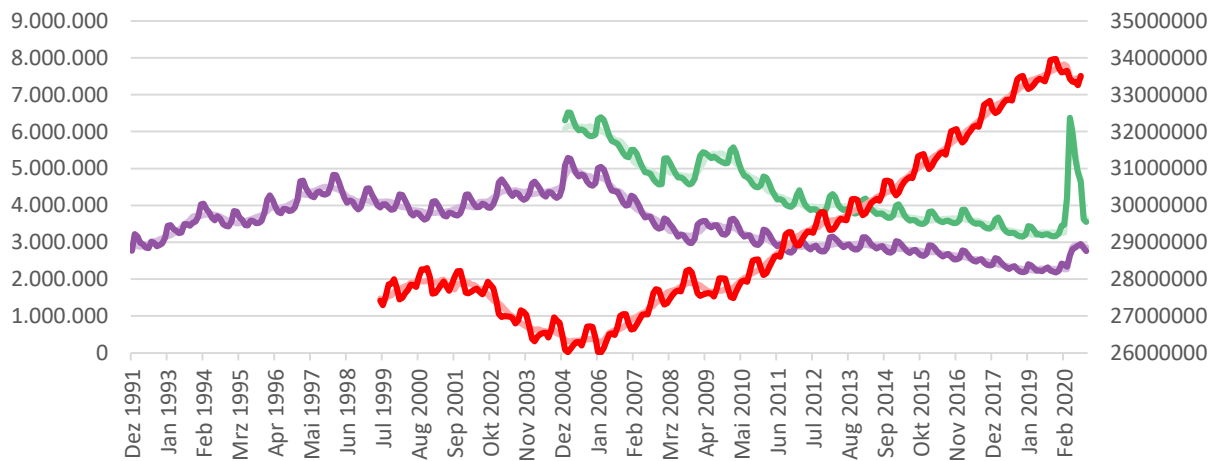
The background features large, abstract shapes in red, teal, and purple. A large teal shape is on the left, a red circle is in the center, and a purple circle is on the far left. A red shape is at the top left. The text is overlaid on these shapes.

# DER DGB- ZUKUNFTSDIALOG

SOZIALVERSICHERUNG STÄRKEN  
(STARKER SOZIALSTAAT)

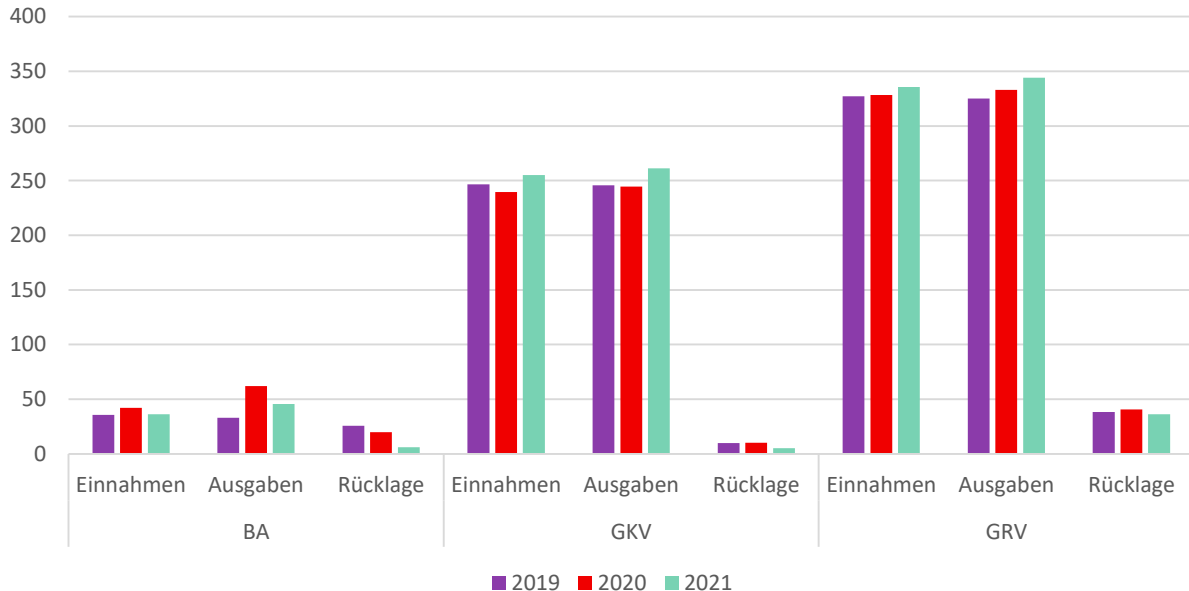
12.12.2020

# ARBEITSLSEN UND UNTERBESCHÄFTIGUNG (MIT KUG)



- Arbeitslose (SB)
- Unterbeschäftigung (ohne KUG; SB)
- Arbeitslose (Ist)
- Unterbeschäftigung (ohne KUG; Ist)
- svpfl-Beschäftigte (SB)
- svpfl-Beschäftigte (Ist)

# EINNAHMEN, AUSGABEN UND RÜCKLAGEN (UNGEFÄHRE WERTE)



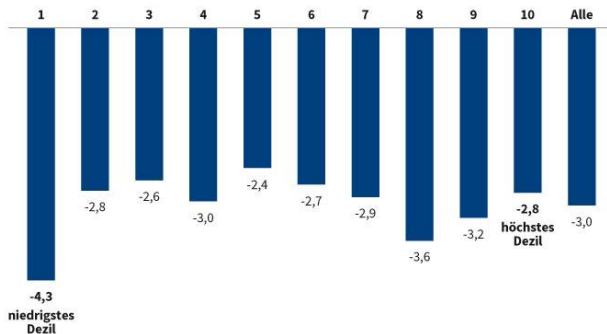
# SOZIALSCHUTZPAKETE 1+2 (EINIGE MAßNAHMEN)

- Vereinfachter Zugang zur Grundsicherungsleistungen und Kinderzuschlag
- Entschädigung bei Kinderbetreuung
- Zuverdienst bei Kurzarbeit / verlängertes und höheres KuG
- Leichtere Weiterbeschäftigung nach Renteneintritt
- Verlängerung der Anspruchsdauer beim Arbeitslosengeld
- Warmes Mittagessen trotz pandemiebedingter Schließungen

# DER SOZIALSTAAT WIRKT

Abb. 1: Relative Änderung des Bruttoerwerbseinkommens in verschiedenen Einkommensgruppen im Jahr 2020

Angaben in Prozent

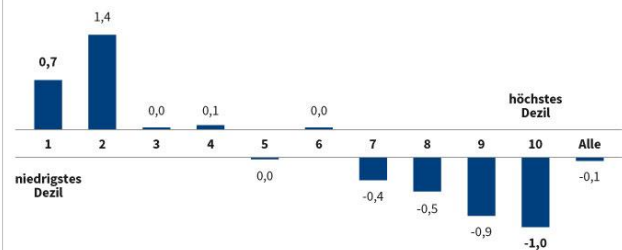


Anmerkungen: Relative Änderung des größengewichteten (äquivalenzgewichteten) Bruttoerwerbseinkommens von Haushalten, in denen mindestens eine erwerbstätige Person lebt. Dabei werden nur Erwerbstätige berücksichtigt, die in einem Wirtschaftsbereich tätig sind, der im Ifo-Geschäftsklimaindex erfasst ist. Erwerbseinkommen beinhaltet Lohnneinkommen aus Haupterwerb sowie Nebenerwerbstätigkeit und Einkommen aus selbstständiger Beschäftigung. Einkommensdezile teilen die nach dem äquivalenzgewichteten Bruttoerwerbseinkommen angeordnete Untersuchungspopulation in zehn gleich große Gruppen. Haushalte im niedrigsten Dezil (1) haben ein äquivalenzgewichtetes Bruttoerwerbseinkommen von bis zu 1.428 Euro monatlich, während Haushalte im höchsten Dezil (10) ein äquivalenzgewichtetes Bruttoerwerbseinkommen von mehr als 6.071 Euro monatlich verdienen. Für die Umrechnung in Äquivalenzeinkommen wird die neue OECD-Skala verwendet.

Quelle: IAB-MSM, Bruckmeier et al. (2020). © IAB

Abb. 2: Relative Änderung des verfügbaren Einkommens in verschiedenen Einkommensgruppen im Jahr 2020

Angaben in Prozent



Anmerkungen: Relative Änderung des äquivalenzgewichteten verfügbaren Einkommens der Gesamtbevölkerung. Einkommensdezile teilen die nach dem Bruttoeinkommen angeordnete Bevölkerung in zehn gleich große Gruppen. Haushalte im niedrigsten Dezil (1) verfügen über ein Nettoäquivalenzeinkommen von bis zu 669 Euro monatlich, während Haushalte im höchsten Dezil (10) über ein Nettoäquivalenzeinkommen von mehr als 3.695 Euro monatlich verfügen. Für die Umrechnung in Äquivalenzeinkommen wird die neue OECD-Skala verwendet.

Quelle: IAB-MSM, Bruckmeier et al. (2020). © IAB

Bruckmeier, Kerstin; Peichl, Andreas; Popp, Martin; Wiemers, Jürgen; Wollmershäuser, Timo (2020): Covid-19-Krise: Für das Jahr 2020 ist mit keinem Anstieg der Einkommensungleichheit in Deutschland zu rechnen, In: IAB-Forum 10. Dezember 2020, anrufbar (abgerufen am 11.12.2020)

<https://www.iab-forum.de/covid-19-krise-fuer-das-jahr-2020-ist-mit-keinem-anstieg-der-einkommensungleichheit-in-deutschland-zu-rechnen/>

... UND NUN IHR

Ingo Schäfer  
Referatsleiter Alterssicherung und  
Rehabilitation

DGB BVV – Abteilung SOP

redenwirueber.de  
#RedenWirÜber